




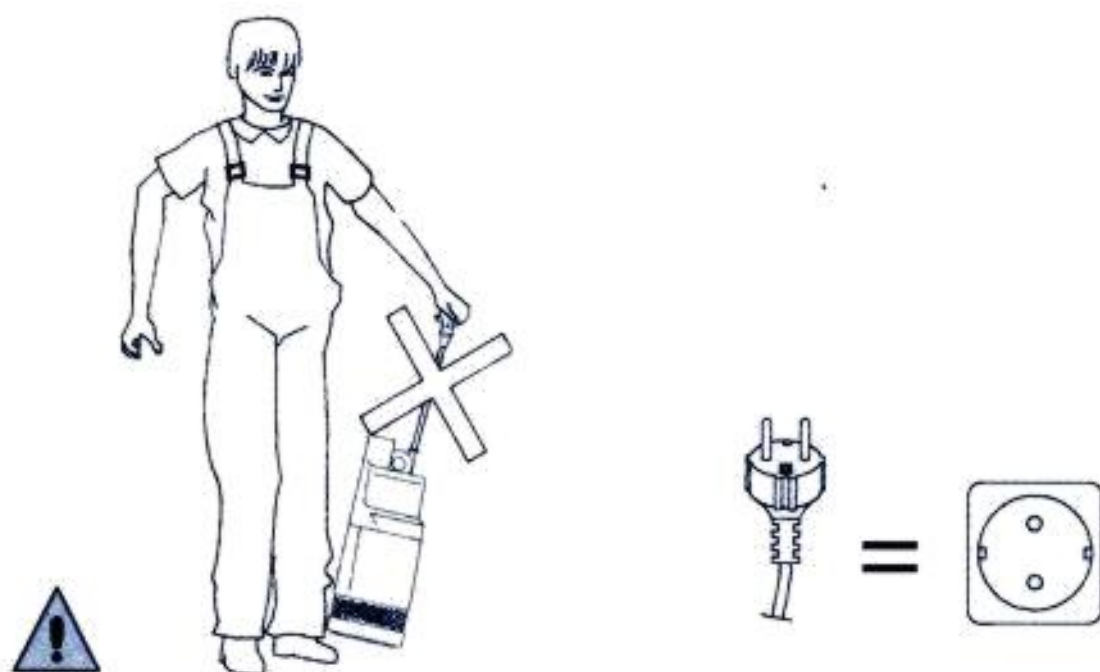
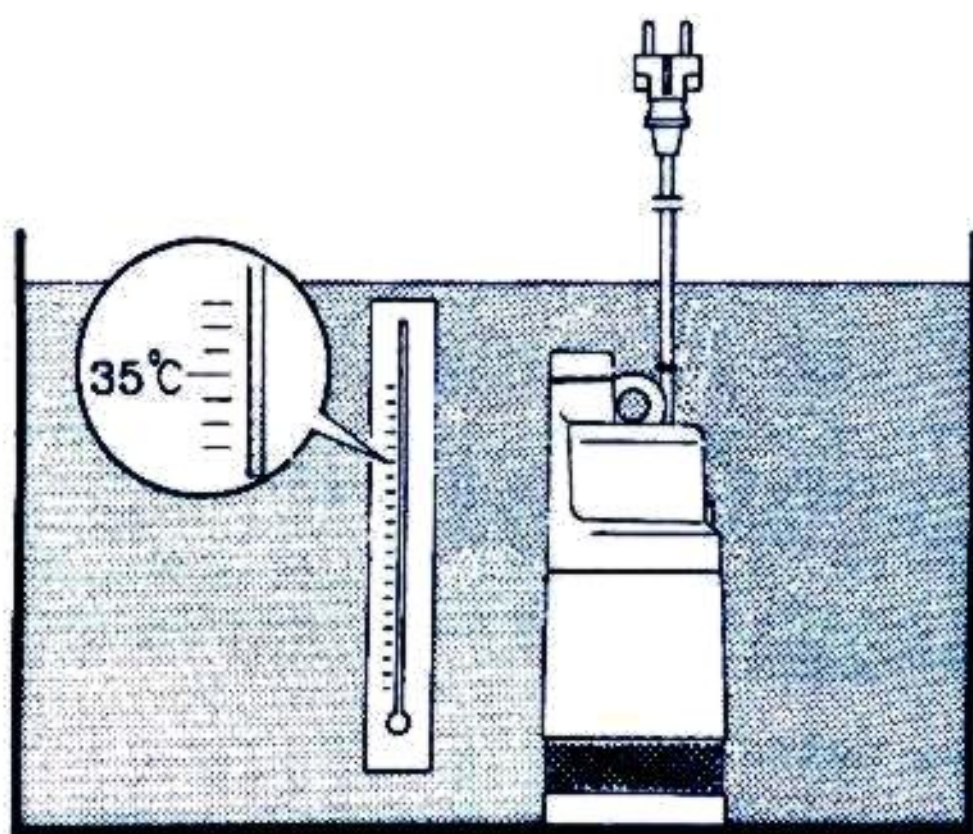
CE

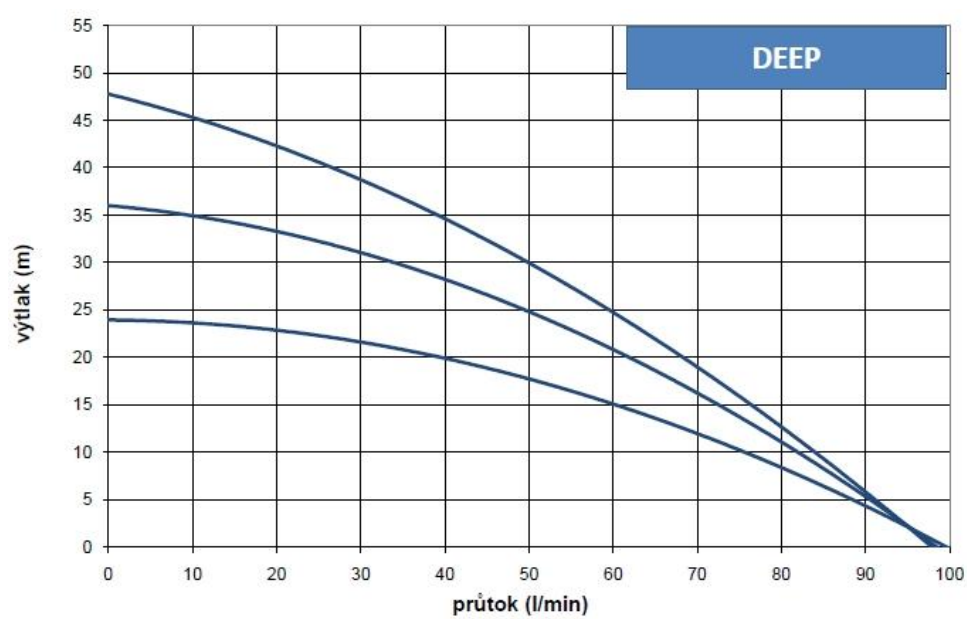
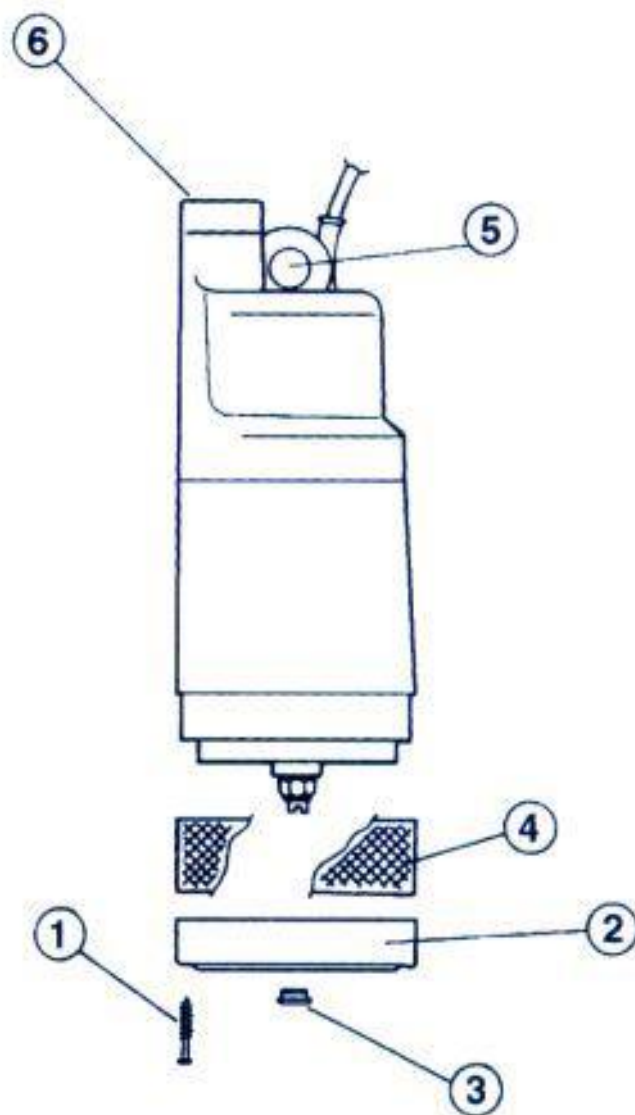
DEEP



## Návod k obsluze a montáži







# 1. POUŽITÍ A ÚDRŽBA

Před uvedením do provozu zkontrolujte, že:

- Elektrická síť je vybavena automatickým proudovým chráničem s jmenovitým proudem 30 mA a že je odpovídajícím způsobem jištěna
- Napětí a frekvence v síti odpovídá údajům uvedeným na výrobním štítku čerpadla
- Přívodní elektrický kabel čerpadla není poškozen
- Elektrická vidlice a zásuvka jsou v suchém prostředí mimo dosah vody
- Čerpadlo smí být použito pouze k čerpání čisté vody do teploty 35°C. Přívodní elektrický kabel čerpadla nesmí být nikdy použit k zavěšení čerpadla ve studni ani k přenášení a manipulaci s čerpadlem. K těmto účelům slouží závěsné oko čerpadla (5).
- Mimo pravidelné kontroly čistoty sacího tělesa (4) čerpadlo nevyžaduje žádnou údržbu

Při případném čištění sacího prostoru čerpadla postupujte následovně:

1. Odpojte čerpadlo z elektrické sítě
2. Povolte 8 šroubů (1)
3. Sejměte opatrně sací víko (2) a vyčistěte sací síto (4). Pro efektivní čištění, použijte např. kartáč a tlak vody.

V případě, že došlo k zablokování oběžných kol, postupujte podle následujících instrukcí:

1. Odpojte čerpadlo z elektrické sítě a vyjměte pryžovou vložku (3)
2. Pomocí šroubováku a drážky na konci hřídele čerpadla se jej pokuste opatrně protočit ve směru i proti směru hodinových ručiček. Pokud by nešlo hřídelem protočit, kontaktujte servis.

## **Čerpadlo nikdy nesmí pracovat nasucho**

Ideální provozní situace je taková, kdy je čerpadlo zcela ponořeno ve vodě. Krátkodobě je možno čerpadlo používat i při minimální úrovni hladiny (50 mm). Verze čerpadla s automatickým plovákovým spínačem vyžaduje takové nastavení plováku, aby při vypnutí neklesla hladina pod minimální úroveň. V žádném případě se nikdy nesnažte vyměnit, zkrátit nebo prodloužit přívodní elektrický kabel – v takovém případě vždy kontaktujte autorizovaný servis.

# 2. ZÁRUKA

Záruka na výrobek činí 24 měsíců od data prodeje a vztahuje se pouze vady materiálu nebo výrobní vady. Záruka se nevztahuje na škody nebo vady způsobené montáží a provozováním v rozporu z instrukcemi uvedenými v tomto návodu.

V době trvání záruční doby není možné provádět žádné demontáže soustrojí, vyjma činností uvedených v tomto návodu v bodu 1.

**Jakékoliv úpravy nebo opravy provedené bez souhlasu výrobce nebo dovozce jsou zakázány. Případné opravy prováděné autorizovaným jsou možné pouze při použití originálních náhradních dílů a součástí. Za jakékoliv škody a vady způsobené nedodržením výše uvedených zásad nenese výrobce ani dovozce v žádném případě zodpovědnost.**

### 3. ZÁVADY A JEJICH PŘÍČINY

Závada	Možná příčina	Odstranění
a) čerpadlo neběží	<ol style="list-style-type: none"><li>1) Čerpadlo není zapojeno do elektrické sítě</li><li>2) Oběžná kola jsou zablokovaná</li><li>3) Plovákový spínač není v sepnuté poloze (vertikálně)</li></ol>	<ol style="list-style-type: none"><li>1) Připojte vidlici čerpadla do elektrické sítě (zásuvka)</li><li>2) Odpojte čerpadlo od elektrické sítě a pokuste se protočit hřídel čerpadla (viz odst. 1)</li><li>3) Zkontrolujte, zda je plovák ve správné poloze</li></ol>
b) Čerpadlo běží, ale nedává vodu	<ol style="list-style-type: none"><li>1) Hladina vody je pod minimální úrovní</li><li>2) Vzduchová bublina v hydraulickém prostoru čerpadla</li><li>3) Ucpané sací síto</li><li>4) Ucpaná, nebo prasklá výtlačná hadice (trubka)</li></ol>	<ol style="list-style-type: none"><li>1) Vypněte čerpadlo a počkejte, až se hladina obnoví</li><li>2) Vyjměte a znovu ponořte čerpadlo hladinu (pokud je to možné pod mírným náklonem)</li><li>3) vyčistěte sací síto (viz odst. 1)</li><li>4) Vyčistěte, případně opravte hadici (trubku)</li></ol>
c) Čerpadlo běží, ale náhle se samovolně vypne	<ol style="list-style-type: none"><li>1) Tepelná ochrana automaticky vypnula čerpadlo</li><li>2) Došlo k zablokování oběžných kol</li><li>3) Čerpadlo pracuje v příliš horké vodě</li><li>4) Čerpadlo běží nasucho</li></ol>	<ol style="list-style-type: none"><li>1) Odpojte čerpadlo od elektrické sítě a kontaktujte autorizovaný servis</li></ol>

## 4. CE PROHLÁŠENÍ O SHODĚ

My, REMONT ČERPADLA s.r.o., Na Bukovině 1611, 530 03 Pardubice, IČ: 25922246


prohlašujeme na svou odpovědnost, že výrobky, uvedené v tomto návodu k použití, splňují technické požadavky, které se na ně vztahují a odpovídají směrnicím Evropské Unie a nařízením vlády ČR.

Směrnice 73/23/EHS odpovídá nařízení vlády č. 168/97 Sb., Směrnice 89/336/EHS odpovídá nařízení vlády č. 169/97 Sb. a Směrnice 98/37/ES odpovídá nařízení vlády č. 170/97 Sb.

Tímto potvrzujeme, že výrobky jsou, za podmínek dovozcem určeného použití, bezpečné a přijali jsme opatření, kterými zabezpečujeme shodu těchto výrobků s uvedenou technickou dokumentací.

V Pardubicích dne 14.2.2005

Petr Novotný  
jednatel společnosti



## ZÁZNAM O PROVEDENÝCH OPRAVÁCH

Datum přijetí do opravy	Popis závady	Skutečná závada, vyjádření	Datum dokončení opravy	Razítko, podpis autorizovaného servisu

## TABULKA VÝKONŮ

	Jm. výkon (W)	Průtok max. (l/min)	Výtlač max. (m)	l/min	10	30	50	70	90
				m3/hod	0,6	1,8	3,0	4,2	5,4
<b>DEEP 750</b>	750	100	24	H (m)	23	18	14	8	1
<b>DEEP 1000</b>	900	100	36	H (m)	34	28	22	14	6
<b>DEEP 1200</b>	1100	100	48	H (m)	43	36	27	18	6



## Záruční list

<b>typ čerpadla</b>		<b>výrobní číslo</b>	
<b>typ elektromotoru</b>		<b>výrobní číslo</b>	
<b>typ elektropřístroje</b>		<b>výrobní číslo</b>	
<b>datum prodeje:</b>		<b>razítko prodejny, podpis prodávajícího:</b>	
<b>datum montáže:</b>		<b>razítko a podpis oprávněného koncesovaného podniku:</b>	
<b>způsob jištění a nastavené hodnoty:</b>			
<p>Upozornění pro spotřebitele: Překontrolujte, zda prodejna řádně a čitelně doplnila záruční list typem a výrobním číslem čerpadla i jeho příslušenství, datem prodeje, razítkem a podpisem!</p> <p>Nedostatky ihned reklamujte, jinak ztrácíte práva plynoucí ze záruky.</p>			
<p>Výhradní dovozce pro ČR: REMONT ČERPADLA s.r.o., Husova 456, 530 03 Pardubice, tel,fax: 00420 466 260 261, a-mail: info@remont-cerpadla.cz Internet: <a href="http://www.remont-cerpadla.cz">http://www.remont-cerpadla.cz</a>, servis HOTLINE: 00420 777 058 944</p>			